

Carta de colores

Poliéster · Fluoruro de polivinilideno · Plastisol

Programa de colores de FischerPROFILE / FischerTHERM



Amarillo arena RAL 1002



Verde musgo RAL 6005




Rojo marrón RAL 8012^{1.)}



Marfil claro RAL 1015



Verde reseda RAL 6011



Blanco crema RAL 9001^{3.)}



Amarillo colza RAL 1021



Gris antracita RAL 7016^{3.)}



Blanco grisáceo RAL 9002^{3.)}



Rojo fuego RAL 3000^{1.)/3.)}



Gris guijarro RAL 7032



Aluminio blanco RAL 9006^{2.)/3.)}



Azul brillante RAL 5007^{1.)} (PVDF)^{3.)}



Gris luminoso RAL 7035^{3.)}




Aluminio gris RAL 9007^{3.)}



Azul celeste RAL 5009^{1.)}



Gris polvo RAL 7037



Blanco puro RAL 9010^{3.)}



Azul genciana RAL 5010^{1.)}



Cobrizo RAL 8004



Verde oliva RAL 6003^{1.)}



Pardo nogal RAL 8011

El material base de FischerPROFILE / FischerTHERM es de chapa de acero según DIN EN 10147 con una capa de cinc de Z 275 en ambas caras. A continuación, al material se le dota con un recubrimiento sintético de color.

Consúltenos; le asesoraremos detalladamente. Para COLORCOAT HPS 200 tenemos disponible una carta de colores especial.

1.) Color intenso, sólo con suplemento de precio; el color intenso RAL 5007 sólo se ofrece como recubrimiento de PVDF.

2.) El barniz de protección de la cara posterior está dotado de una marca en forma de flecha. Ésta queda visible en caso de construcción con una envolvente.

3.) Color sólo similar a RAL.

La representación de los colores RAL tiene lugar según el registro de colores RAL 840 HR con autorización especial de RAL-Ausschuß für Lieferbedingungen und Gütesicherung (Comité RAL de Condiciones de suministro y Aseguramiento de la calidad). El documento vinculante para los colores RAL es el registro de colores RAL 840 HR. Las muestras de colores son representaciones impresas de los tonos originales que sólo reflejan los colores de forma aproximada.

Sólo las muestras de colores originales son determinantes para el efecto de acabado y el grado de brillo a la entrega.

Todos los demás colores según la carta de colores se entregan en la calidad estándar Poliéster (SP).

Variantes de recubrimiento

FischerPROFILE	Espe-sor t (mm)	Galva-nizado Z275	Cinc de aluminio 55% Al Zn AZ 185	Poliéster/Poliéster SP/RSL 15 µm/12 µm Colores RAL similares a RAL ^{4.)}	Poliéster/Poliéster SP/RSL 25 µm/12 µm Colores RAL según la carta de colores Poliésterr	Poliéster/Poliéster SP/SP 25 µm/25 µm Colores RAL según la carta de colores Poliéster	COLORCOAT HPS 200/RSL 200 µm/12 µm Colores según la carta de colores COLORCOAT HPS 200	
FischerTRAPEZ 35/207 40/183 50/250 100/275	0,63	○	●		1015, 7016, 9002	●		
	0,75	○	●	9002	●	9002	●	
	0,88	○	●	9002	●	9002, 9010 ^{4.)} 9006 ^{4.)}	●	
	1,00	○	●	9002	●	9002, 9006 ^{4.)}	●	
	1,25	○	○	9002	●	9002	○	
	1,50	○	●	9002	●	9002	○	
85/280 135/310 150/280 165/250	0,75	○	●	9002, 9010	●	9002, 9010 ^{4.)} , 8012 ^{2.)}	○	
	0,88	○	●	9002, 9010	●	9002, 8012, 9010 ^{4.)} , 9006 ^{4.)}	○	
	1,00	○	●	9002	●	9002, 9010 ^{4.)}	○	
	1,25	○	●	9002	●	9002	○	
	1,50	○	●	9002	●	9002	○	
FischerKASSETTE 100/600 120/600 130/600 145/600	0,75	○	○	9002	●	○	○	
	0,88	○	○	9002	●	○	○	
	1,00	○	○	9002	●	○	○	
	1,25	○	○	9002	●	○	○	
FischerPANEEL 30/250	0,75		●	9002	●	según la carta de colores 9002, 7035, 9006 ^{4.)} , 9010 ^{4.)}	●	
	0,88		●	9002	●		●	
FischerKLIPTEC 52/400	0,63		●				●	
	0,75		●				●	
FischerTHERM Ancho constructivo: 1100 mm LL 40 LL 60 LL 80 LL 100	40 ^{1.)} 60 ^{1.)} 80 ^{1.)} 100 ^{1.)}				Con envoltente exterior de 0,55 mm de espesor: 1002, 1015, 5007 ^{2.)} , 5010 ^{2.)} , 6011, 7035, 7037, 9001, 9002 ^{4.)} , 9006 ^{4.)} , 9007 ^{4.)} , 9010 ^{4.)}	●	Con envoltente exterior de 0,55 mm de espesor: 18 C 39, 10 A 05, RAL 9002 ^{6.)} , RAL 9006 ^{6.)} , RAL 9007 ^{6.)}	●
					Con envoltente exterior de 0,55 mm de espesor: 9002 ^{6.)} , 9006 ^{4.)} , 9010 ^{4.)}	●	Con envoltente exterior de 0,55 mm de espesor: RAL 9002 ^{6.)}	●
			●		Con envoltente exterior de 0,63 mm de espesor 5010 ^{2.)} , 6011, 7016, 7035, 7037, 8004, 8012 ^{2.)} , 9002, 9006 ^{4.)} , 9007 ^{4.)} , 9010 ^{4.)}	●	Con envoltente exterior de 0,63 mm de espesor 00 E 55, 10 A 05, 18 B 25, 08 B 29, RAL 9002 ^{6.)} , RAL 9006 ^{6.)} , RAL 9007 ^{6.)}	●
					Para envoltente exterior de 0,55 mm de espesor, ver colores versión LL. Con envoltente exterior de de 0,63 mm de espesor 1015, 3000, 5009 ^{2.)} , 5010 ^{2.)} , 6005, 6011, 7016, 7035, 8004, 8011, 8012 ^{2.)} , 9002 ^{4.)} , 9006 ^{4.)} , 9010 ^{4.)}	●	Para envoltente exterior de 0,55 mm de espesor, ver colores versión LL. Con envoltente exterior de de 0,63 mm de espesor 04 D 44, 04 C 39, 00 E 55, 08 B 29, 10 A 05, 18 B 25, RAL 6002 ^{6.)} , RAL 9002 ^{6.)} , RAL 9006 ^{6.)} , RAL 9007 ^{6.)}	●
					Para envoltente exterior de 0,55 mm de espesor, ver colores versión LL. Con envoltente exterior de 0,63 mm de espesor (plusdach): 1015, 3000, 5009 ^{2.)} , 5010 ^{2.)} , 6005, 6011, 7016, 7035, 8004, 8011, 8012 ^{2.)} , 9002 ^{4.)} , 9006 ^{4.)} , 9010 ^{4.)}	●	Para envoltente exterior de 0,55 mm de espesor, ver colores versión LL. Con envoltente exterior de 0,63 mm de espesor (plusdach): 04 D 44, 04 C 39, 00 E 55, 08 B 29, 10 A 05, 18 B 25, RAL 6002 ^{6.)} , RAL 9002 ^{6.)} , RAL 9006 ^{6.)} , RAL 9007 ^{6.)}	●
FischerTHERM TL 65 TL 85	65 ^{1.)} 85 ^{1.)}						Envoltente interior RAL 9002 SP 25 µm	●
							Envoltente interior RAL 9002 ^{4.)} SP 12 µm	●
							Envoltente interior RAL 9002 SP 25 µm	●
							Envoltente interior RAL 9002 ^{4.)} SP 12 µm	●
							Envoltente interior RAL 9002 SP 25 µm	●
FischerTHERM DL 70 DL 80 DL 100 DL 120 DL 140	70 ^{1.)} 80 ^{1.)} 100 ^{1.)} 120 ^{1.)} 140 ^{1.)}		●				Envoltente interior RAL 9002 ^{4.)} SP 12 µm	●
			●				Envoltente interior RAL 9002 SP 25 µm	●
			●				Envoltente interior RAL 9002 SP 25 µm	●
			●				Envoltente interior RAL 9002 ^{4.)} SP 12 µm	●
			●				Envoltente interior RAL 9002 SP 25 µm	●

● Material en almacén, posibilidad de suministro a corto plazo.
○ Bajo consulta.

RSL = barniz de protección de la cara posterior de 12 µm

- 1.) Espesor del elemento
- 2.) Color intenso
- 3.) Calidad PVDF
- 4.) Color sólo similar a RAL; incluso dentro de una misma entrega no queda garantizada la coincidencia del tono de color.
- 5.) El barniz de protección de la cara posterior (RSL) está dotado de una marca en forma de flecha con RAL 9006. Esta queda visible en caso de construcción con una envoltente.
- 6.) Color sólo similar a RAL.

Programa de suministro

FischerTHERM



FischerTRAPEZ




FischerTRAPEZ-Akustik




FischerKASSETTE



FischerKASSETTE-Akustik



FischerWELLE



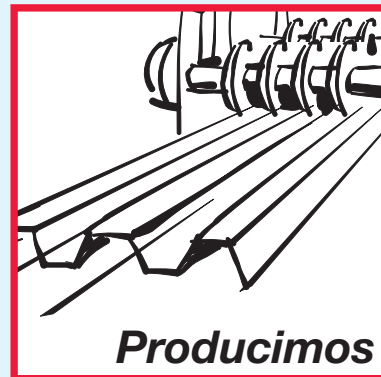

FischerPANEEL



FischerKLIPTEC



Perfiles escuadrados
y accesorios



Diese Informationen sind nach bestem Wissen und Gewissen erstellt worden. Corus plc – einschließlich ihrer Tochtergesellschaften – übernimmt jedoch keine Haftung für Informationen, die sich eventuell als irreführend herausstellen könnten. Reproduktion und Nachdruck verboten.